

## MONTAGEM DIFERENCIADA COM PRATELEIRAS - ESQUINA



**Piso:** carpete preto

**Paredes:** chapas brancas em estrutura de alumínio com aplicação de adesivo preto com altura de 1m na borda superior das paredes internas. Parede divisória interna revestida com pele de vidro na cor preta.

**Pé-direito:** 3,00 metros de altura

**Comunicação visual:** Logo em adesivo recorte branco na proporção de 1x1 na parede divisória de pele de vidro no interior do estande.

**Forro:** sanca com 0,50m de largura nas paredes laterais


**Tomadas:** 02 tomadas de baixa tensão (220V)

**Iluminação:** 01 luminária tipo olho-de-boi a cada metro, localizadas na sanca, 03 refletores de led, 01 luminária com lâmpada econômica no depósito e 01 luminária na vitrine

**Acessórios:** prateleiras de vidro, vitrine frontal em sistema de alumínio, com 02 prateleiras de vidro.

**Mobiliário:** 01 mesa redonda com tampo de vidro, 04 cadeiras e 01 frigobar

## MONTAGEM DIFERENCIADA COM PRATELEIRAS - MEIO DE ILHA



**Piso:** carpete preto

**Paredes:** chapas brancas em estrutura de alumínio com aplicação de adesivo preto com altura de 1m na borda superior das paredes internas. Parede divisória interna revestida com pele de vidro na cor preta.

**Pé-direito:** 3,00 metros de altura

**Comunicação visual:** Logo em adesivo recorte branco na proporção de 1x1 na parede divisória de pele de vidro no interior do estande.

**Forro:** sanca com 0,50m de largura nas paredes laterais


**Tomadas:** 02 tomadas de baixa tensão (220V)

**Iluminação:** 01 luminária tipo olho-de-boi a cada metro, localizadas na sanca, 03 refletores de led, 01 luminária com lâmpada econômica no depósito e 01 luminária na vitrine

**Acessórios:** prateleiras de vidro, vitrine frontal em sistema de alumínio, com 02 prateleiras de vidro.

**Mobiliário:** 01 mesa redonda com tampo de vidro, 04 cadeiras e 01 frigobar

## MONTAGEM ESPECIAL - ESQUINA



**Piso:** carpete preto

**Paredes:** chapas brancas em estrutura de alumínio com aplicação de adesivo preto com altura de 1m na borda superior das paredes internas. Parede divisória interna revestida com pele de vidro na cor preta.

**Pé-direito:** 3,00 metros de altura

**Comunicação visual:** Logo em adesivo recorte branco na proporção de 1x1 na parede divisória de pele de vidro no interior do estande e nas duas frentes da testeira.

**Cobertura:** pergolado com perfis de alumínio, sem forro


**Tomadas:** 02 tomadas de baixa tensão (220V)

**Iluminação:** 01 lâmpada de led tubular a cada 4m<sup>2</sup>, 02 refletores de led sobre cada logo na testeira e 01 luminária na vitrine

**Acessórios:** prateleiras de vidro, vitrine frontal em sistema de alumínio, com 02 prateleiras de vidro e balcão-vitrine com portas de correr e trava.

**Mobiliário:** 01 mesa redonda com tampo de vidro, 04 cadeiras e 01 frigobar

## MONTAGEM ESPECIAL - MEIO DE ILHA



**Piso:** carpete preto

**Paredes:** chapas brancas em estrutura de alumínio com aplicação de adesivo preto com altura de 1m na borda superior das paredes internas. Parede divisória interna revestida com pele de vidro na cor preta.

**Pé-direito:** 3,00 metros de altura

**Comunicação visual:** Logo em adesivo recorte branco na proporção de 1x1 na parede divisória de pele de vidro no interior do estande e na testeira.

**Cobertura:** pergolado com perfis de alumínio, sem forro

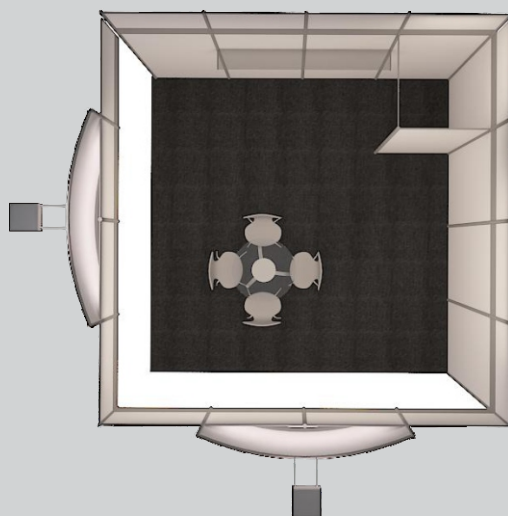
**Tomadas:** 02 tomadas de baixa tensão (220V)

**Iluminação:** 01 lâmpada de led tubular a cada 4m<sup>2</sup>, 01 refletor de led sobre o logo na testeira do estande e 01 luminária na vitrine

**Acessórios:** prateleiras de vidro, vitrine frontal em sistema de alumínio, com 02 prateleiras de vidro e balcão-vitrine com portas de correr e trava.


**Mobiliário:** 01 mesa redonda com tampo de vidro, 04 cadeiras e 01 frigobar

## MONTAGEM PLUS - ESQUINA




- Piso:** revestido com carpete grafite
- Paredes:** chapas brancas em estrutura de alumínio
- Iluminação:** fluorescentes na parte interna do estande e arandelas na testeira, iluminando os logotipos.
- Tomada:** duas tomadas simples (220V) por estande.
- Pé-direito:** 2,50 metros de altura.
- Testeiras:** Duas testeiras curvas com 1 metro de altura e no restante do perímetro com 0,50m de altura
- Complementos:** Duas prateleiras de vidro 1,00 x 0,25m no fundo do estande e depósito sem porta.
- Programação visual:** Dois logotipos personalizados por estande.
- Mobiliário:** 1 mesa e 4 cadeiras

## MONTAGEM PLUS - MEIO DE ILHA



- Piso:** revestido com carpete grafite
- Paredes:** chapas brancas em estrutura de alumínio
- Iluminação:** fluorescentes na parte interna do estande e arandelas na testeira, iluminando os logotipos.
- Tomada:** duas tomadas simples (220V) por estande.
- Pé-direito:** 2,50 metros de altura.
- Testeiras:** Uma testeira curva com 1 metro de altura e no restante do perímetro com 0,50m de altura
- Complementos:** Duas prateleiras de vidro 1,00 x 0,25m no fundo do estande e depósito sem porta.
- Programação visual:** Um logotipo personalizado por estande.
- Mobiliário:** 1 mesa e 4 cadeiras

# MONTAGEM PLUS - MEIO DE ILHA FRENTE ÍMPAR



**Piso:** revestido com carpete grafite

**Paredes:** chapas brancas em estrutura de alumínio

**Iluminação:** fluorescentes na parte interna do estande e arandela na testeira, iluminando o logotipo.

**Tomada:** uma tomada simples (220V) por estande.

**Pé-direito:** 2,50 metros de altura.

**Testeiras:** Na parte central, curva com 1 metro de altura e no restante do perímetro com 0,50m de altura

**Complementos:** Uma prateleira de vidro 1,00 x 0,25m no fundo do estande e depósito sem porta.

**Programação visual:** Um logotipo personalizado por estande.

**Mobiliário:** 1 mesa e 4 cadeiras